



PERS RILIS **SURVEI** MEDIA SOSIAL PANCASILA DI MATA PUBLIK SAAT INI



30 MEI – 3 JUNI 2021



www.median.or.id



MEDIA SURVEI NASIONAL

GRAHA MUSTIKA RATU, SUITE 707
Jl, Gatot Subroto Kav, 74-75, Jakarta 12870
Telp : 021-83709208, 83709209,
Fax : 021-83795585,
CP : ADE IRFAN ABDURRAHMAN
(081586517786)
RICO MARBUN (08121379579)

ANGGOTA

(Asosiasi Riset & Opini Publik
Indonesia)

METODOLOGI

- Survei Media Sosial ini Menggunakan rancangan Non Probability Sampling
- **KUESIONER BERBASIS GOOGLE FORM** disebar melalui Media Sosial Facebook dengan target pengguna aktif facebook berusia 17 – 60+
- Form Pertanyaan disebar secara Proporsional terhadap populasi dan tersebar di akun Facebook di 34 Provinsi
- Hasilnya terkumpul sebanyak 1013 responden yang tersebar di 34 Provinsi
- **HASIL SURVEI** dimaksudkan untuk menggali persepsi pengguna media sosial Facebook di Indonesia
- Dikarenakan sampel adalah pengguna media sosial maka survei ini tidak dimaksudkan untuk memberi gambaran persepsi populasi secara keseluruhan

DEMOGRAFI RESPONDEN

NO	PROVINSI	POPULASI	SAMPEL
1	ACEH	1,85%	0,7
2	BALI	1,64%	2,1
3	BANTEN	4,25%	3,4
4	BENGKULU	0,73%	0,4
5	DKI JAKARTA	4,07%	4,7
6	GORONTALO	0,43%	0,4
7	JAMBI	1,30%	0,6
8	JAWA BARAT	17,44%	21,0
9	JAWA TENGAH	14,62%	14,7
10	JAWA TIMUR	16,20%	17,9
11	KALIMANTAN BARAT	1,93%	1,9
12	KALIMANTAN SELATAN	1,50%	1,5
13	KALIMANTAN TENGAH	0,92%	0,8
14	KALIMANTAN TIMUR	1,30%	1,7
15	KALIMANTAN UTARA	0,24%	0,2
16	KEP. BANGKA BELITUNG	0,49%	0,2
17	KEPULAUAN RIAU	0,64%	0,4

NO	PROVINSI	POPULASI	SAMPEL
18	LAMPUNG	3,18%	1,2
19	MALUKU	0,66%	1,2
20	MALUKU UTARA	0,42%	0,4
21	NUSA TENGGARA BARAT	1,92%	1,7
22	NUSA TENGGARA TIMUR	1,78%	1,9
23	PAPUA	1,86%	0,7
24	PAPUA BARAT	0,39%	0,7
25	RIAU	2,03%	1,2
26	SULAWESI BARAT	0,45%	0,6
27	SULAWESI SELATAN	3,23%	3,9
28	SULAWESI TENGAH	1,02%	1,0
29	SULAWESI TENGGARA	0,90%	0,9
30	SULAWESI UTARA	1,00%	1,1
31	SUMATERA BARAT	1,95%	0,8
32	SUMATERA SELATAN	3,08%	1,3
33	SUMATERA UTARA	5,13%	5,9
34	YOGYAKARTA	1,43%	3,2

NO	GENDER	POPULASI	SAMPEL
1	LAKI-LAKI	50.6	45,3
2	PEREMPUAN	49.4	54,7

NO	AGAMA	POPULASI	SAMPEL
1	ISLAM	87.2	87.6
2	LAINNYA	12.8	12.4

DEMOGRAFI RESPONDEN

NO	GENDER	POPULASI	SAMPEL
1	LAKI-LAKI	50.6	45,3
2	PEREMPUAN	49.4	54,7

NO	AGAMA	POPULASI	SAMPEL
1	ISLAM	87.2	87.6
2	LAINNYA	12.8	12.4

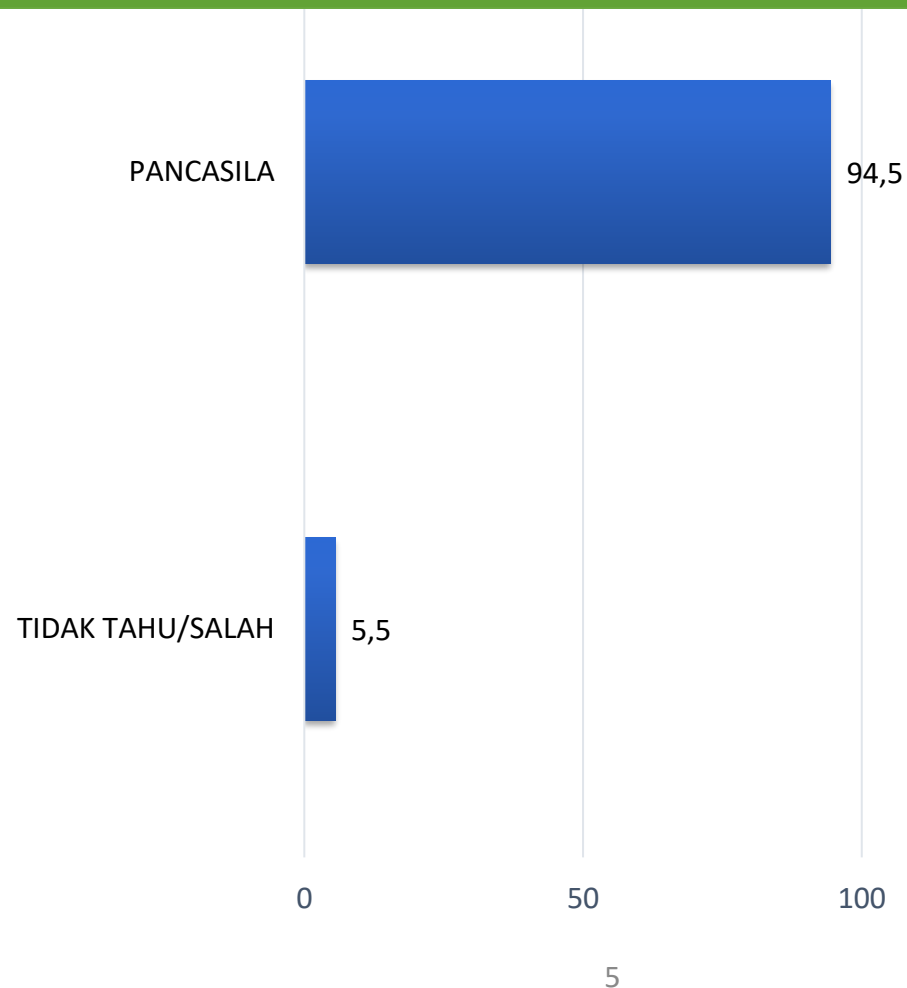
NO	USIA	POPULASI	SAMPEL
1	17-19 thn	10,9%	4,2
2	20-29 thn	22,1%	46,6
3	30-39 thn	21,0%	33,0
4	40-49 thn	18,6%	11,7
5	50-59 thn	14,2%	3,5
6	60 thn atau lebih	13,2%	1,0

TEMUAN 1: **DASAR** NEGARA

94,5% RESPONDEN MENJAWAB DENGAN TEPAT PANCASILA ADALAH DASAR NEGARA REPUBLIK INDONESIA

“

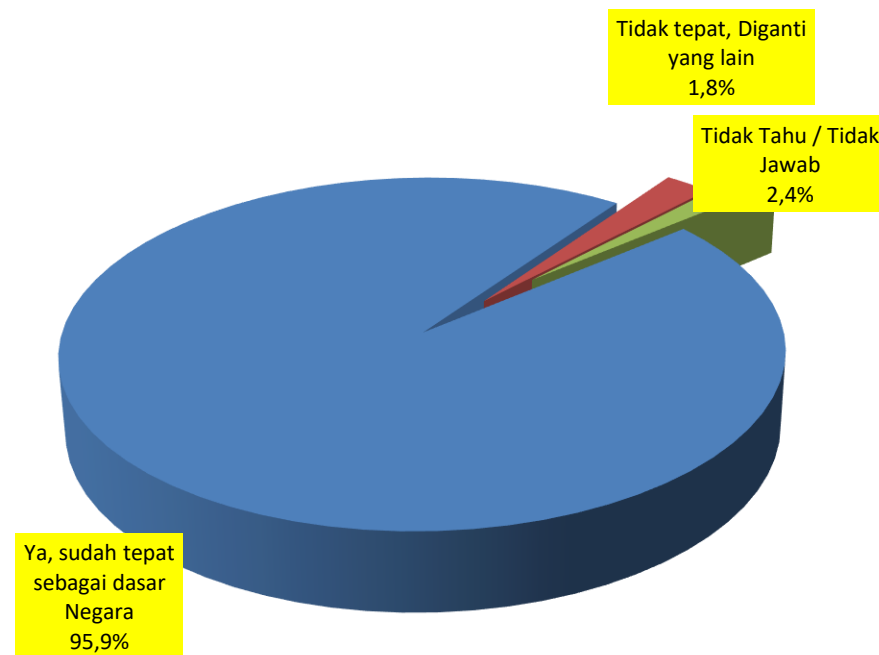
Apakah Dasar Negara Republik Indonesia ?



TEMUAN 2: OPINI TERHADAP PANCASILA SEBAGAI DASAR NEGARA

95,9% RESPONDEN MENJAWAB PANCASILA SUDAH TEPAT MENJADI DASAR NEGARA REPUBLIK INDONESIA

“ Menurut anda apakah Pancasila sudah tepat sebagai dasar negara atau diganti oleh yang lain?

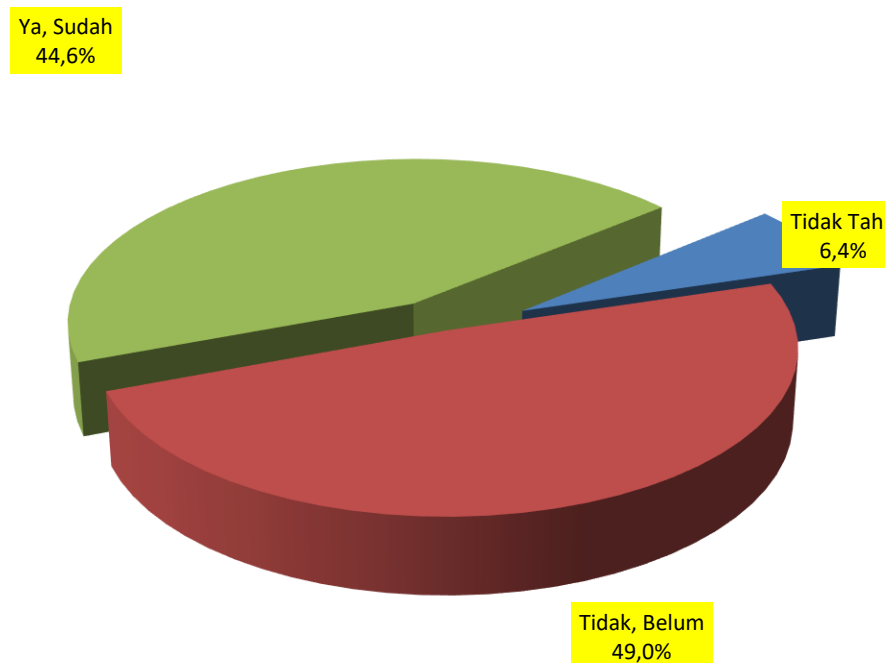


TEMUAN 3: PENERAPAN NILAI-NILAI PANCASILA

ADA 49,0 % RESPONDEN YANG MENJAWAB BAHWA NILAI-NILAI PANCASILA BELUM DILAKSANAKAN DENGAN BAIK DAN BENAR. 44,6 % MENJAWAB SUDAH DILAKSANAKAN DENGAN BAIK DAN BENAR SEDANGKAN 6,4 % TIDAK TAHU



Menurut anda, Apakah nilai-nilai Pancasila sudah dilaksanakan dengan baik dan benar?



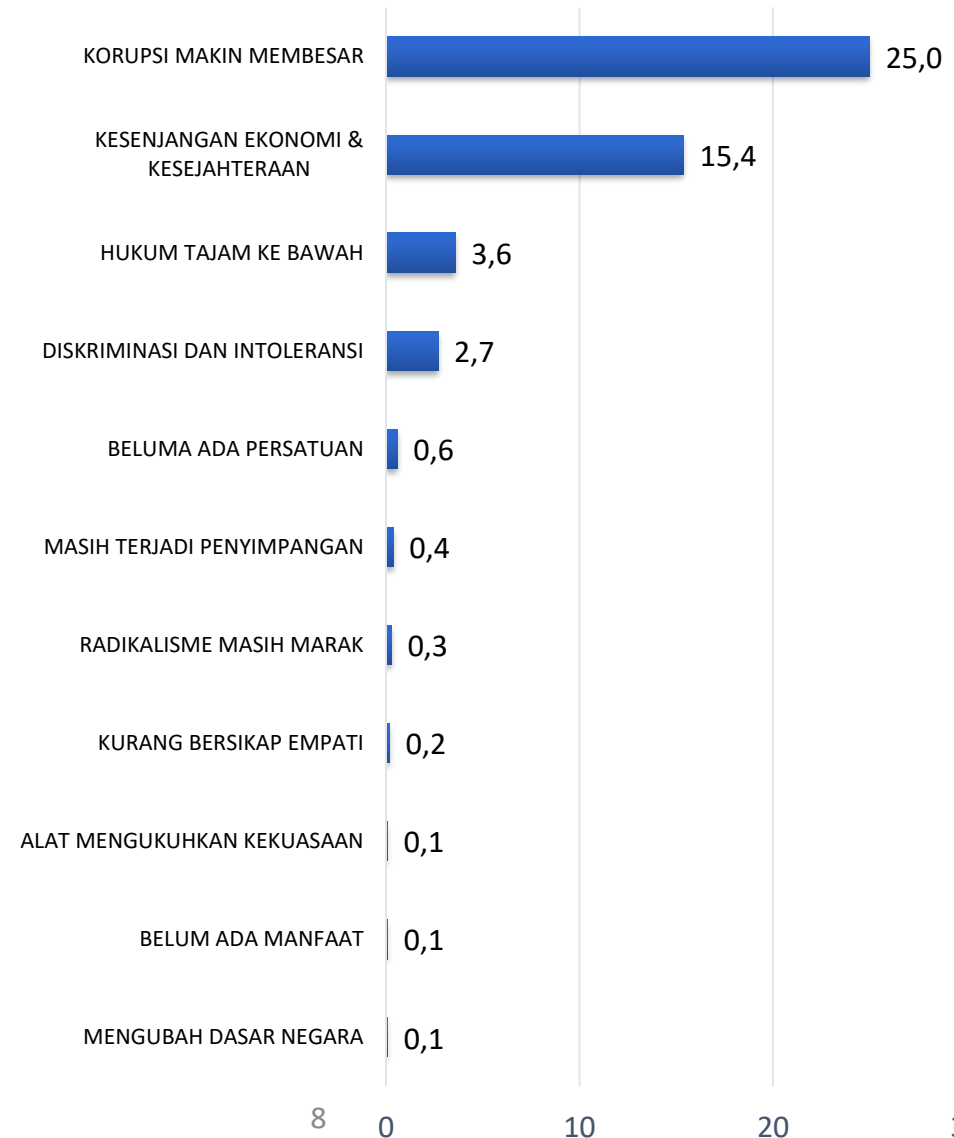
TEMUAN 4 : ALASAN NILAI-NILAI PANCASILA BELUM DITERAPKAN DENGAN BAIK DAN BENAR



Sebutkan alasan, kenapa anda berpendapat bahwa Pancasila belum dilaksanakan dengan baik dan benar?

5 BESAR ALASAN RESPONDEN YANG BERPENDAPAT BAHWA NILAI-NILAI PANCASILA SUDAH DITERAPKAN DENGAN BAIK ADALAH:

1. KORUPSI MAKIN MEMBESAR 25,0 %
2. KESENJANGAN EKONOMI & KESEJAHTERAAN 15,4 %
3. HUKUM TAJAM KE BAWAH 3,6 %
4. DIKRIMINASI DAN INTOLERANSI 2,7 %
5. BELUM ADA PERSATUAN 0,6 %



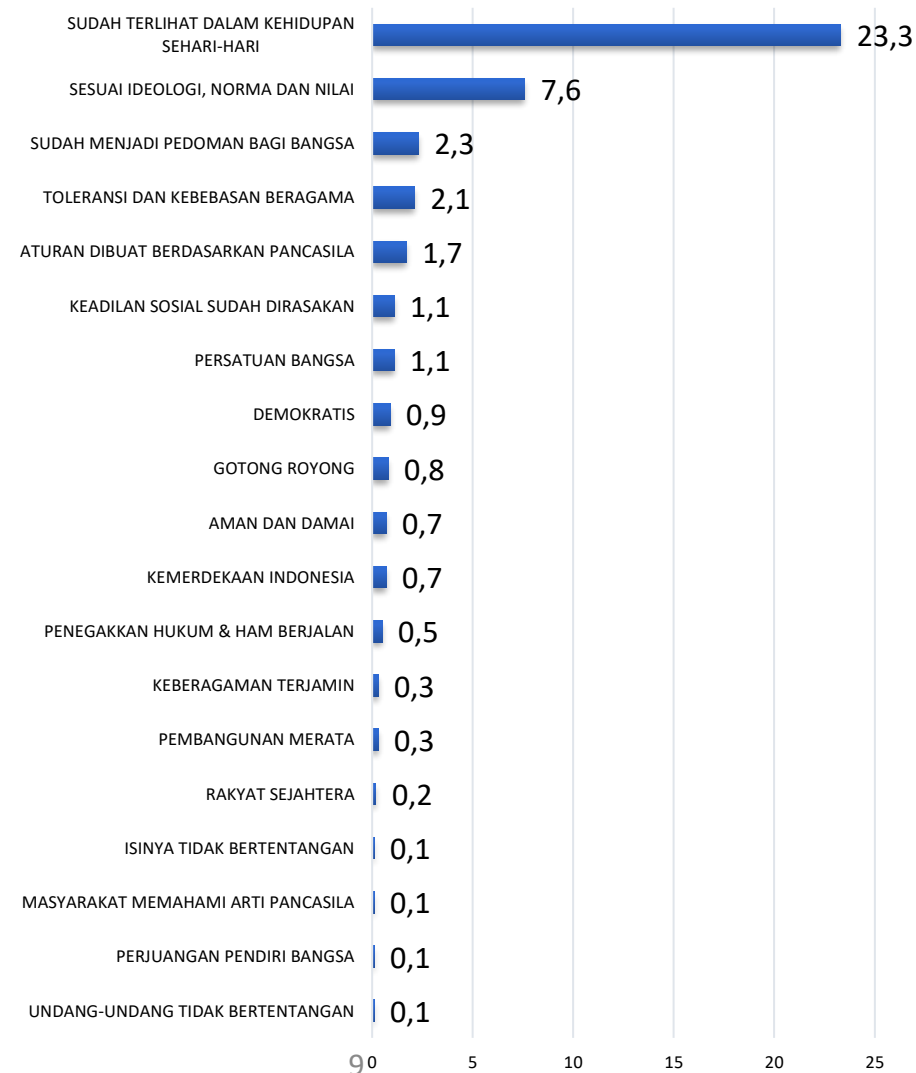
TEMUAN 5 : ALASAN NILAI-NILAI PANCASILA SUDAH DITERAPKAN DENGAN BAIK DAN BENAR



Sebutkan alasan, kenapa anda berpendapat bahwa Pancasila sudah dilaksanakan dengan baik dan benar?

5 BESAR ALASAN RESPONDEN YANG BERPENDAPAT BAHWA NILAI-NILAI PANCASILA SUDAH DITERAPKAN DENGAN BAIK ADALAH:

1. SUDAH TERLIHAT DALAM KEHIDUPAN SEHARI HARI 23,3 %
2. SESUAI IDEOLOGI, NORMA DAN NILAI 7,6 %
3. SUDAH MENJADI PEDOMAN BANGSA 2,3 %
4. TOLERANSI DAN KEBEBASAN BERAGAMA 2,1 %
5. ATURAN DIBUAT BERDASARKAN PANCASILA 1,7 %



TEMUAN 6 : PERSEPSI PENERAPAN **NILAI PANCASILA PER AGAMA**

	Ya, Sudah	Tidak, Belum	Tidak Tahu
--	-----------	--------------	------------

Islam	44,5%	49,0%	6,4%
Protestan	47,3%	47,3%	5,4%
Katolik	33,3%	59,0%	7,7%
Budha	100,0%		
Hindu	66,7%	25,0%	8,3%

TEMUAN 7 : PERSEPSI PENERAPAN **NILAI** **PANCASILA PER-USIA & JENIS KELAMIN**

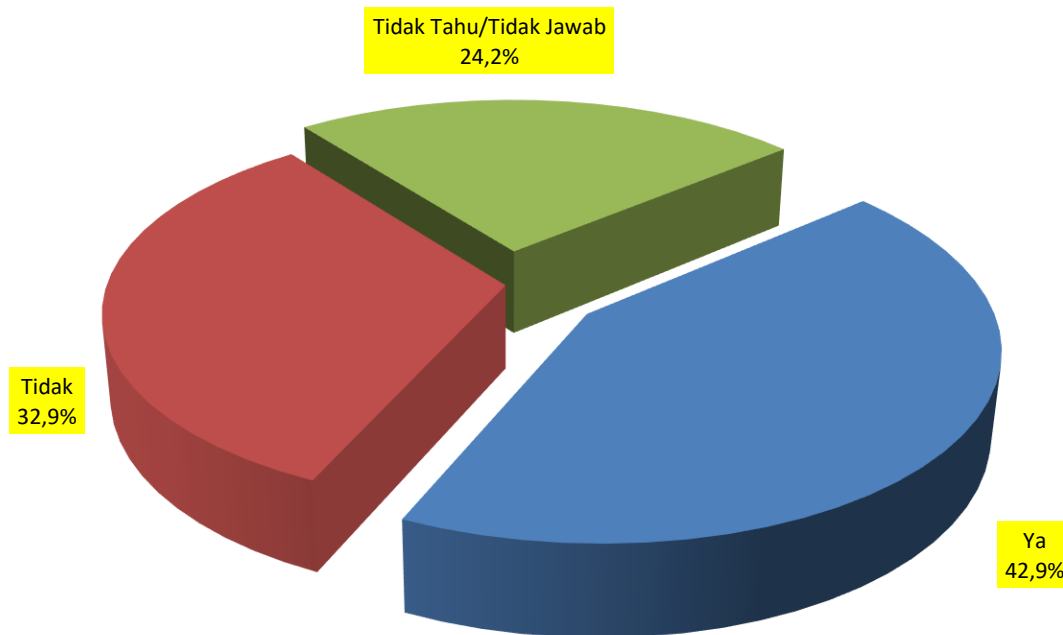
	Ya, Sudah	Tidak, Belum	Tidak Tahu
17-19 thn	32,6%	46,5%	20,9%
20-29 thn	46,8%	46,2%	7,0%
30-39 thn	44,0%	52,1%	3,9%
40-49 thn	43,7%	49,6%	6,7%
50-59 thn	34,3%	62,9%	2,9%
60 thn atau lebih	60,0%	30,0%	10,0%
Laki-Laki	43,4%	50,3%	6,3%
Perempuan	45,7%	47,8%	6,5%

TEMUAN 8 : ADAKAH ANCAMAN BAGI PANCASILA?

42,9 % RESPONDEN MENJAWAB ADA ANCAMAN BAGI PANCASILA. 32,9 % MENJAWAB TIDAK ADA ANCAMAN, DAN 24.2 % MENCAWAB TIDAK TAHU



Menurut anda apakah ada ancaman bagi Pancasila saat ini?



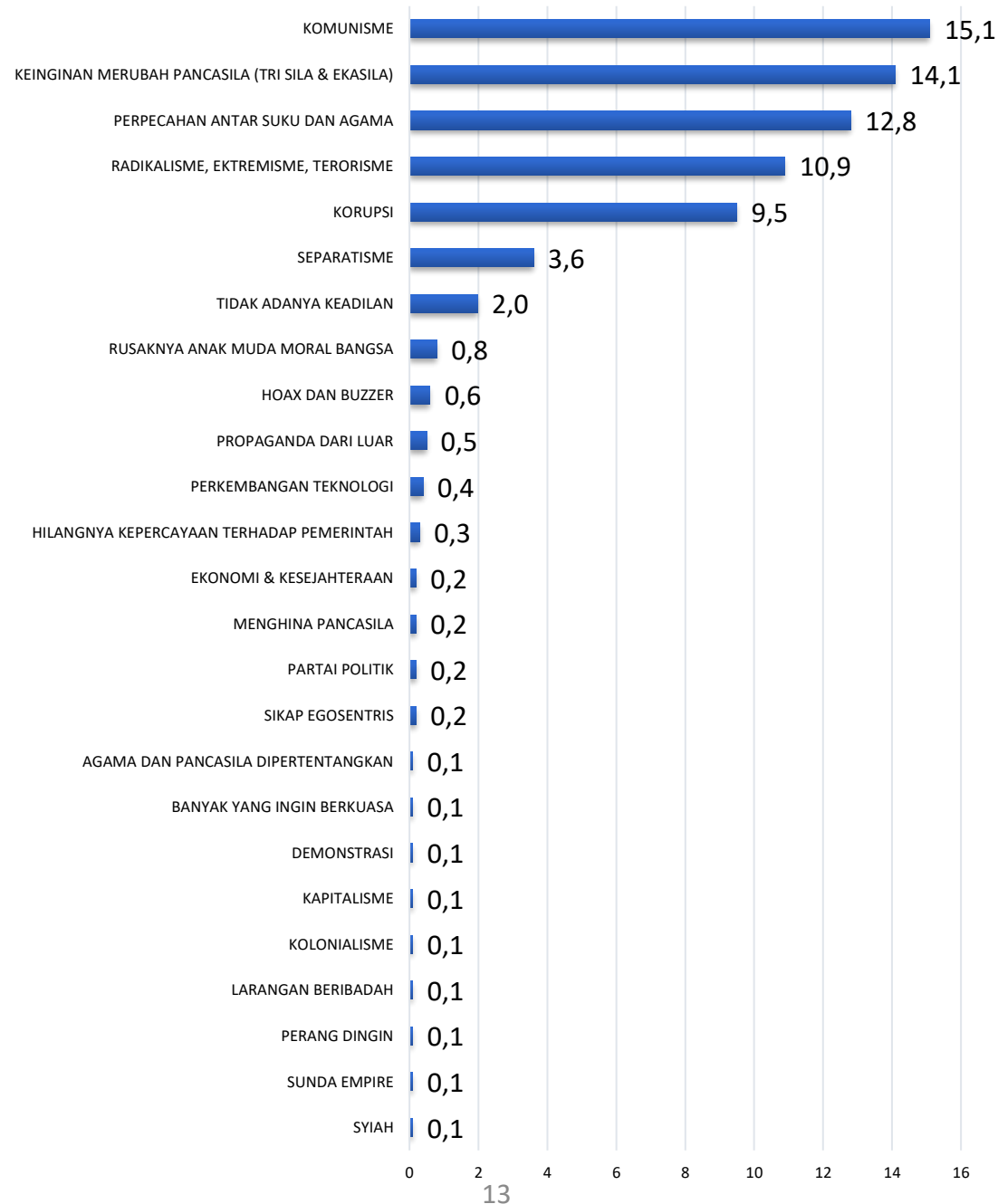
TEMUAN 9 : ANCAMAN BAGI PANCASILA



Menurut anda apa ancaman bagi Pancasila?

5 BESAR ANCAMAN BAGI PANCASILA MENURUT RESPONDEN ADALAH:

1. KOMUNISME 15,1 %
2. KEINGINAN MERUBAH PANCASILA (TRI SILA & EKASILA) 14,1 %
3. PERPECAHAN ANTAR SUKU DAN AGAMA 12,8 %
4. RADIKALISME, EKSTRIMISME DAN TERORISME 10,9 %
5. KORUPSI 9,5 %



TEMUAN 10 : PERSEPSI PER AGAMA TERKAIT ANCAMAN TERHADAP PANCASILA

	Ya, Ada	Tidak Ada	Tidak Tahu/Tidak Jawab
Islam	41,3%	33,7%	25,0%
Protestan	51,4%	31,1%	17,6%
Katolik	59,0%	17,9%	23,1%
Budha		100,0%	
Hindu	66,7%	25,0%	8,3%

TEMUAN 11 : PERSEPSI PER USIA DAN JENIS KELAMIN TERKAIT ANCAMAN TERHADAP **PANCASILA**

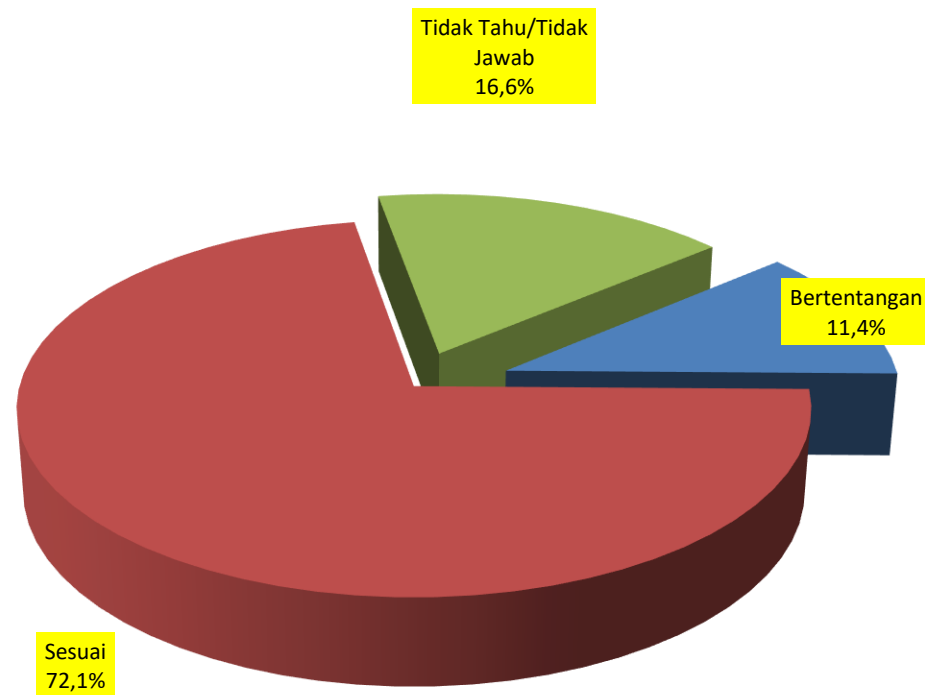
	Ya	Tidak	Tidak Tahu/Tidak Jawab
17-19 thn	34,9%	32,6%	32,6%
20-29 thn	37,9%	35,6%	26,5%
30-39 thn	44,0%	32,3%	23,7%
40-49 thn	57,1%	24,4%	18,5%
50-59 thn	60,0%	31,4%	8,6%
60 thn atau lebih	50,0%	30,0%	20,0%
Laki-Laki	51,2%	31,2%	17,6%
Perempuan	36,1%	34,3%	29,6%

TEMUAN 12 : PERSEPSI **PUBLIK** TERKAIT **HUKUM** DENGAN NILAI-NILAI **RELIGIUS**

72,1 % RESPONDEN MENJAWAB BAHWA HUKUM YANG BERNAFASKAN NILAI-NILAI RELIGIUS ATAU AGAMA SUDAH SESUAI DENGAN PANCASILA. 11,4 % MENJAWAB BERTENTANGAN, SEDANGKAN 16,6 % TIDAK TAHU

“

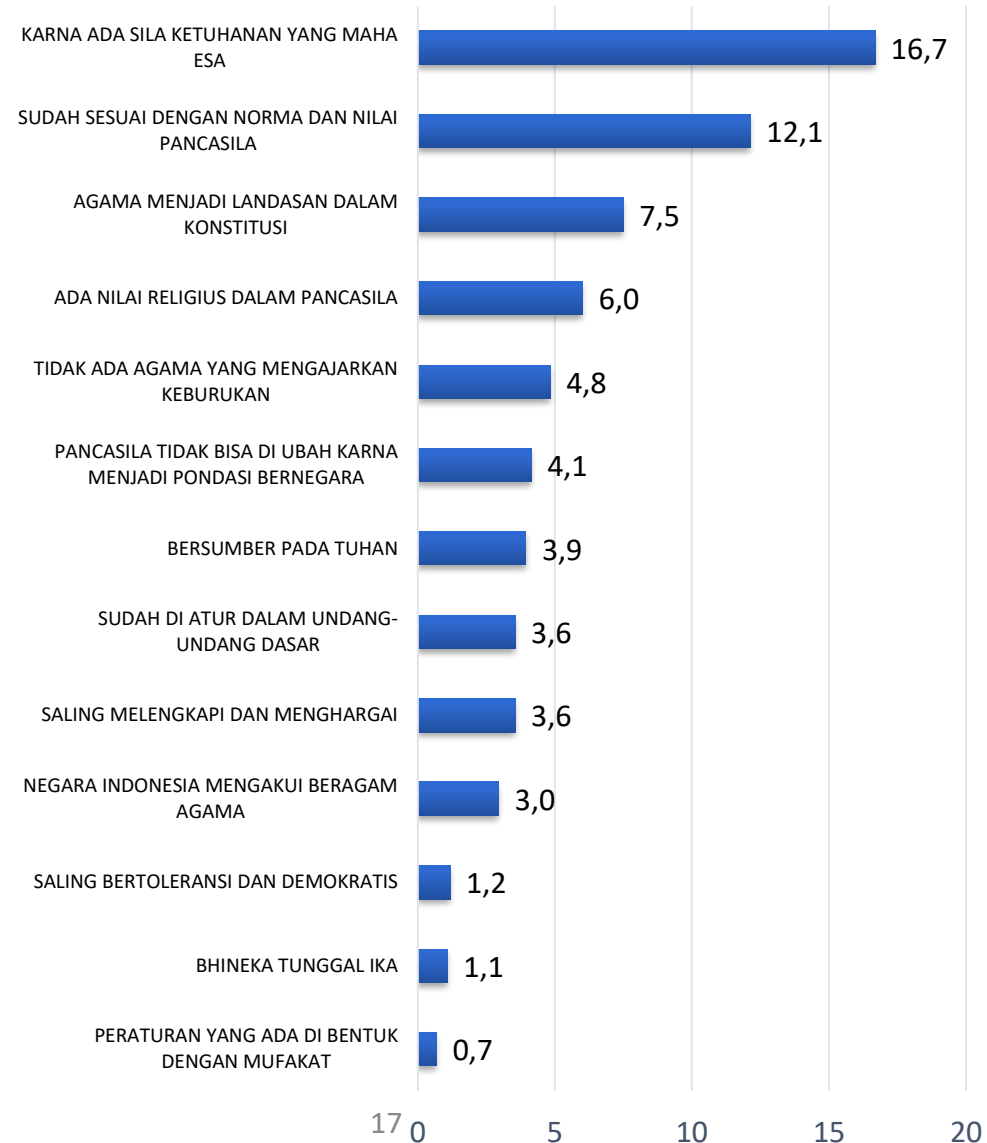
Menurut anda apakah membuat peraturan/ hukum yang bernafaskan nilai-nilai religius / agama itu sesuai dengan Pancasila atau bertentangan dengan pancasila?



TEMUAN 13 : ALASAN HUKUM DENGAN NILAI-NILAI RELIGIUS TIDAK BERTENTANGAN DENGAN PANCASILA

5 BESAR ALASAN RESPONDEN YANG BERPENDAPAT BAHWA BAHWA HUKUM YANG BERNAFASKAN NILAI-NILAI RELIGIUS ATAU AGAMA TIDAK BERTENTANGAN DENGAN PANCASILA ADALAH:

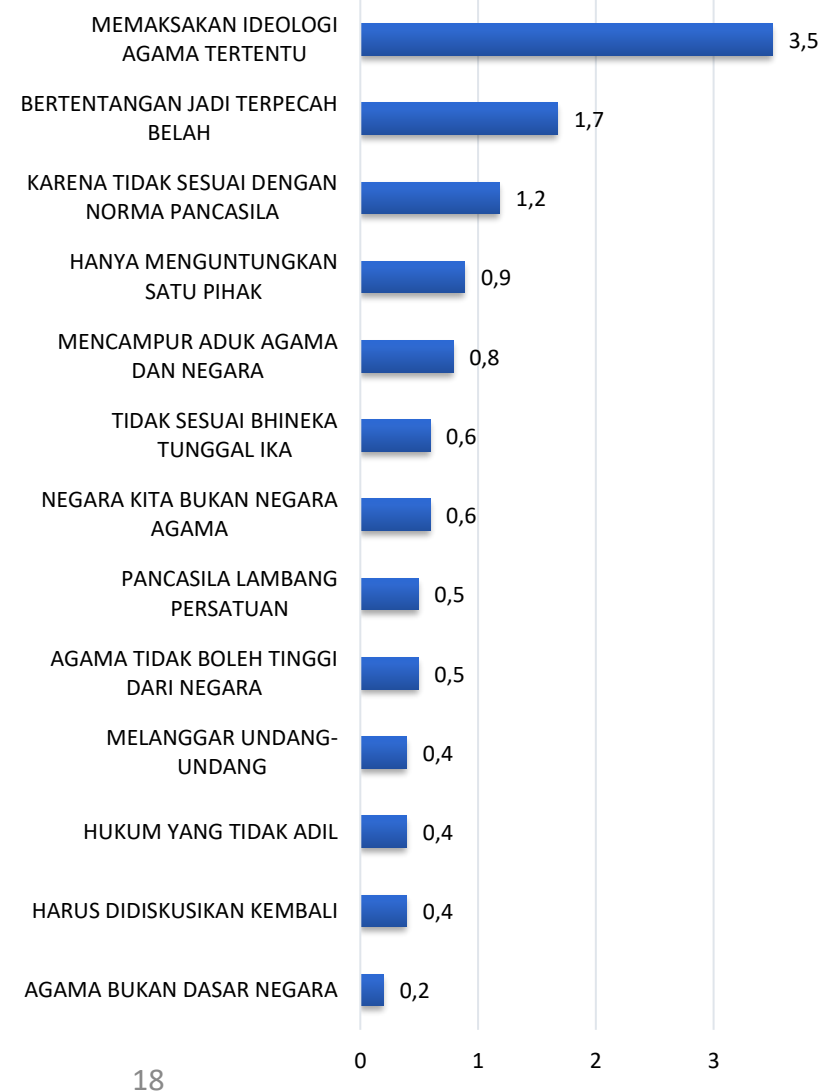
- 1. ADA SILA KETUHANAN YANG MAHA ESA 16,7 %**
- 2. SESUAI DENGAN NORMA DAN NILAI PANCASILA 12,1 %**
- 3. AGAMA MENJADI LANDASAN DALAM KONSTITUSI 7,5 %**
- 4. ADA NILAI RELIGIUS DALAM PANCASILA 6,0 %**
- 5. TIDAK ADA AGAMA YANG MENGAJARKAN KEBURUKAN 4,8 %**



TEMUAN 14 : ALASAN HUKUM DENGAN **NILAI-NILAI RELIGIUS** BERTENTANGAN DENGAN **PANCASILA**

5 BESAR ALASAN RESPONDEN YANG BERPENDAPAT BAHWA BAHWA HUKUM YANG BERNAFASKAN NILAI-NILAI RELIGIUS ATAU AGAMA BERTENTANGAN DENGAN PANCASILA ADALAH:

- 1. MEMAKSAKAN IDEOLOGI AGAMA TERTENTU 3,5 %**
- 2. BERTENTANGAN, JADI TERPECAH BELAH 1,7 %**
- 3. TIDAK SESUAI DENGAN NORMA PANCASILA 1,2 %**
- 4. MENGUNTUNGGKAN SATU PIHAK 0,9 %**
- 5. MENCAMPUR ADUK AGAMA DAN NEGARA 0,8 %**



TEMUAN 15 : PERSPEKTIF PER AGAMA TERKAIT HUKUM DENGAN NILAI-NILAI RELIGIUS

	Sesuai	Bertentangan	Tidak Tahu/Tidak Jawab
Islam	75,3%	8,6%	16,1%
Protestan	54,1%	29,7%	16,2%
Katolik	43,6%	33,3%	23,1%
Budha			100,0%
Hindu	41,7%	33,3%	25,0%

TEMUAN 16 : PERSPEKTIF PER USIA DAN JENIS KELAMIN TERKAIT **HUKUM** DENGAN NILAI-NILAI **RELIGIUS**

	Sesuai	Bertentangan	Tidak Tahu/Tidak Jawab
17-19 thn	65,1%	7,0%	27,9%
20-29 thn	73,7%	8,3%	18,0%
30-39 thn	73,1%	12,3%	14,7%
40-49 thn	68,9%	16,8%	14,3%
50-59 thn	65,7%	28,6%	5,7%
60 thn atau lebih	50,0%	20,0%	30,0%
Laki-Laki	71,0%	13,7%	15,3%
Perempuan	72,9%	9,4%	17,7%